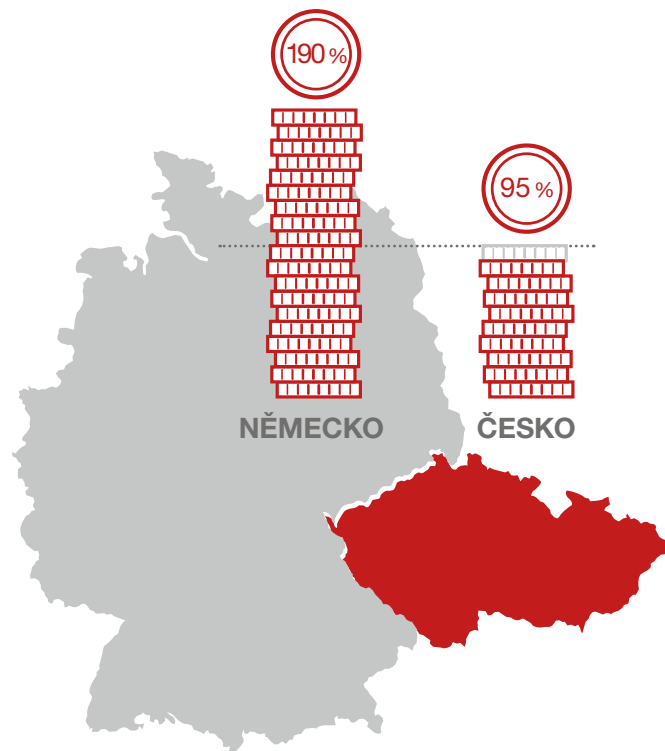




# Čechům ročně utíkají miliardy

Češi od roku 2015 zbohatli o polovinu, přesto jejich finanční aktiva dosahují stále jen 95 % HDP oproti 190 % v Německu.

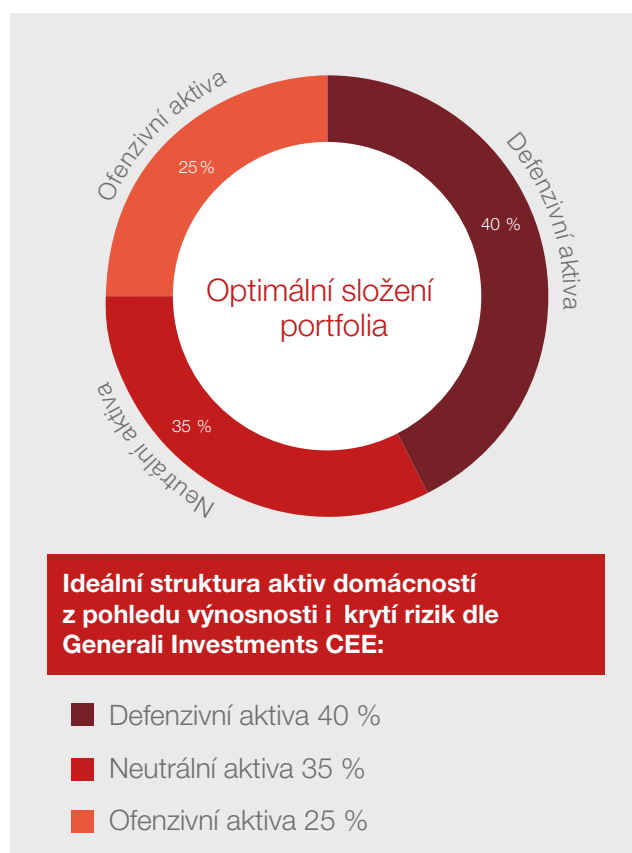
**Rozložení aktiv navíc také silně zaostává**



## Struktura finančních aktiv v %

	 ČR	 NĚM
Hotovost a vklady	64 %	42 %
Dluhopisy a úvěry	3 %	2 %
Akcie	4 %	6 %
Investiční fondy	10 %	12 %
Penze a pojištění	14 %	37 %
Ostatní	5 %	1 %

## IFD INDEX FINANČNÍ DOSPĚLOSTI



**Růst indexu finanční dospělosti ukazuje** přiblížení skladby portfolia českých domácností typickému složení v západní Evropě.

### Index finanční dospělosti

Optimální rozložení aktiv domácností = 100 %



Okamžitá změna skladby financí na optimální rozložení doporučené Generali Investments CEE by Čechům vynesla navíc 47 miliard korun ročně.