

ČPI Portál

instalace update

ČP INVEST investiční společnost, a.s.

 +420 844 111 121

 info@cpinvest.cz

 www.cpinvest.cz

Update na novou verzi ČPI Portálu - postup

1. Nejprve si zálohujte soubor s databází vašich klientů:
 - Jedná se o soubor „**cpiPortal.mdb**“ (Microsoft Office Access Database)
 - Najdete ho ve vámi vytvořené složce „**CPI_Portal**“
 - Zkopírujte si ho buď do vámi vytvořené složky nebo na USB flash disk
2. Rozbalte si update ČPI Portálu na vámi zvolené místo na disku
3. Spust'íte update ČPI Portálu
4. Spust'íte ČPI Portál a zkontrolujte, zda jsou údaje v pořádku



Podrobný popis jednotlivých kroků najdete na dalších snímcích

Soubor „**cpiPortal.mdb**“ (Microsoft Office Access Database) je extrémně důležitý – obsahuje vámi uloženou databázi klientů. **Zálohujte si ho proto co nejčastěji!!**



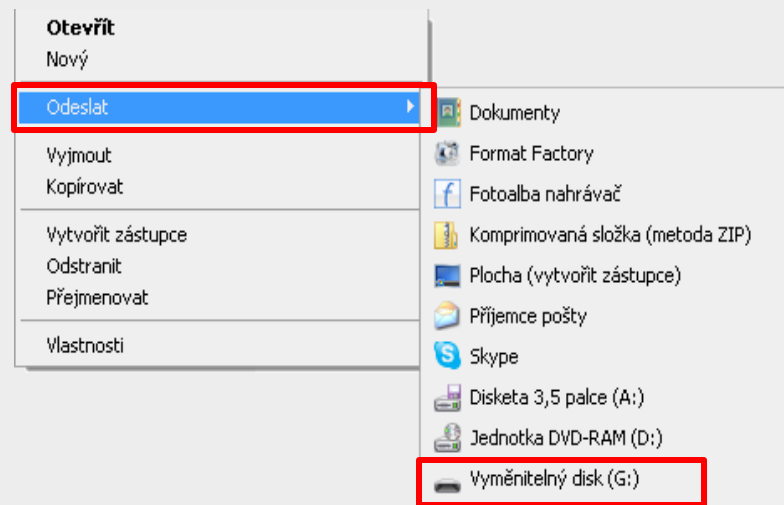
Update na novou verzi ČPI Portálu – 1.krok

- Nejprve si zálohujte soubor s databází vašich klientů:
 - Jedná se o soubor „**cpiPortal.mdb**“ (Microsoft Office Access Database)
 - Najdete ho ve vámi vytvořené složce „**CPI_Portal**“
 - Zkopírujte si ho buď na USB flash disk nebo do vámi vytvořené složky

Název	Velikost	Typ
setup		Složka souborů
CPI_kalkulacka	6 kB	Application Manifest
CPI_kalkulacka	3 756 kB	Aplikace
CPI_kalkulacka.exe.config	3 kB	Soubor CONFIG
CPI_kalkulacka.exe.manifest	8 kB	Soubor MANIFEST
cpiPortal	4 288 kB	Microsoft Office Access Database

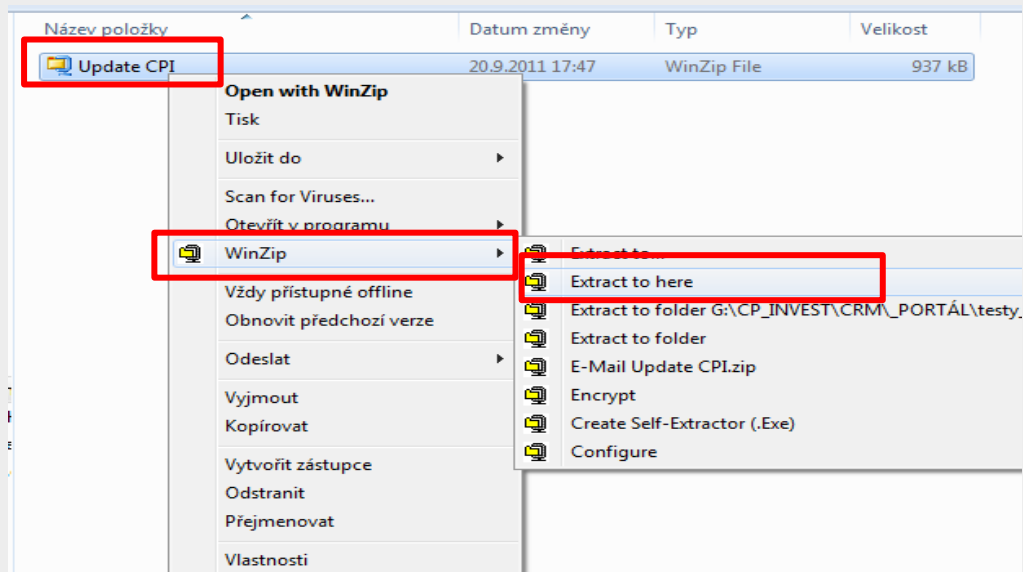
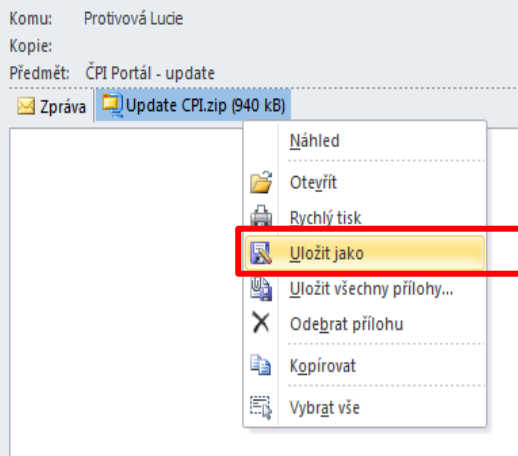


Klikněte pravým tlačítkem myši na soubor „*cpiPortal*“ a zvolte „*Odeslat*“ na váš vyměnitelný disk



Update na novou verzi ČPI Portálu – 2.krok

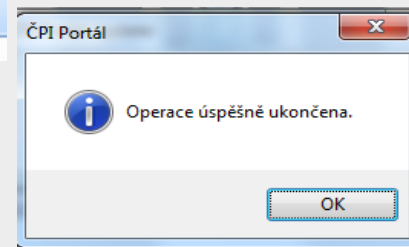
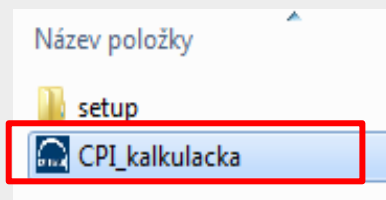
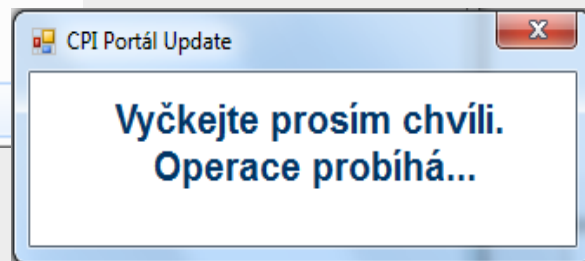
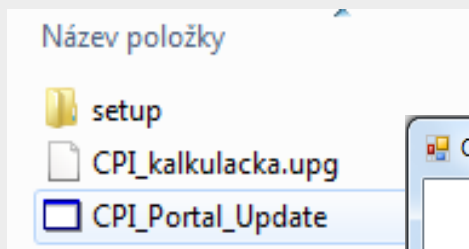
- Rozbalte si update ČPI Portálu na vámi zvolené místo na disku:
 - Klikněte pravým tlačítkem myši na soubor „**Update_CPI.zip**“, zvolte možnost „**Uložit jako...**“ a uložte soubor do vámi zvolené složky
 - Uložený soubor rozbalte ve zvolené složce kliknutím pravého tlačítka myši a volbou „**Extract to here**“



Update na novou verzi ČPI Portálu – 3.krok

■ Spustíte update ČPI Portálu:

- Poklepejte levým tlačítkem myši na soubor „**CPI_Portal_Update**“ a otevřete soubor „**CPI_kalkulacka.exe**“ ve vámi vytvořené složce „**CPI_Portal**“



Update na novou verzi ČPI Portálu – 4.krok


- Spust'te ČPI Portál a zkontrolujte, zda jsou údaje v pořádku:
 - Databáze klientů a smluv by měla obsahovat všechny vaše údaje

Seznam klientů

Příjmení Jméno RČ/IČ ID klienta

ID klienta	Příjmení	Jméno	Obchodní název	RČ / IČ
1	Brambora	František		800707/0550
3	Pytlík	Frodo		560909/0770
4	Boume	Jason		731109/1111
5	Buffet	Warren		410908/9999

Nový klient Upravit klienta Odstranit klienta



A můžete obchodovat...



Vítejte v nové verzi programu...

ČP INVEST investiční společnost, a.s.

 +420 844 111 121

 info@cpinvest.cz

 www.cpinvest.cz

